Fuentes

TÍTULOS
Libre Franklin - 44

SUBTÍTULOS
Exo - 32

TEXTO
Calibri - 24

Paleta de colores



WEBINARIO UNE-FER

Próximos desarrollos legislativos y oportunidades en el reciclaje textil

Alicia García-Franco

Directora General de FER

Vivir para reciclar, **Reciclar** para vivir

Índice
FER

01 Presentación FER

02 Contexto de la norma

03 Impulso a la Circularidad del Sector Textil

04 Nuevos desarrollos normativos

Presentación
FER

1982
Fundación

2023

Representamos a

> **500** Instalaciones

6
Asociaciones socias

300
Socios

Asociaciones socias

FER

aseral

anrepa

Presentación

FER

Representantes

recicladores españoles

Asociaciones FER pertenece

CEOE Empresas Españolas

confemetal

FERMA

FORO DE LA RECUPERACIÓN

UNE Normalización Española

SIGRAUTO

BIR Member

EuRIC

EFR European Ferrous Recovery & Recycling Branch*

EUROMETREC European Non-Ferrous Metal Trade and Recycling Branch*

EuRIC TEXTILES Textiles Re-use & Recycling Branch*

EuRIC MTR Mechanical Tyre Recycling Branch*

EPRB European Plastics Recycling Branch*

ECDB EuRIC Construction & Demolition Branch*

FER

Representamos a

Transporte de residuos

Almacenes/Gestor residuos no peligrosos y Peligrosos

Fragmentadores

Medios densos

Reciclaje de plásticos

Preparación para la reutilización- Pallets

Preparación para reutilización- Textiles

Centros CAT

Plantas NFU



Plantas RAEE

Socios

FER

Reciclan

todo aquello que se construye o fabrica

Reciclaje en
CIFRAS

ACCESO A MATERIAS PRIMAS imprescindibles

Eslabón clave en la ECONOMÍA CIRCULAR

REDUCCIÓN EMISIONES de gases de efecto invernadero

AHORRO de ENERGÍA

5.000
EMPRESAS

33.000
EMPLEOS DIRECTOS

€
10.000 M€
VOLUMEN NEGOCIO

1 %
PIB NACIONAL

Reciclaje en **CIFRAS**

+ 6 *MTn*
Chatarras férricas
(2022)

243.360 *Tn*
Envases metálicos
(2022)

9.742 *Tn*
Baterías plomo ácido industriales
(2022)

112.742 *Tn*
Baterías plomo ácido automoción
(2022)

393.797 *Tn*
RAEE
(2020)

637.210 *Tn*
Automóviles
(2022)

143.528 *Tn*
NFU
(2021)

Índice
FER

01 Presentación FER

02 Contexto de la Norma

03 Impulso a la Circularidad del Sector Textil

04 Nuevos desarrollos normativos

CONTEXTO DE LA NORMA

LA INDUSTRIA TEXTIL SE ENCUENTRA ENTRE LAS QUE MAYOR IMPACTO AMBIENTAL GENERAN

3	3	5	5
3ª CONSUMO DE AGUA	3ª USO DE SUELO	5ª USO DE MATERIAS PRIMAS	5ª EMISIONES GEI

CONTEXTO DE LA NORMA

LA INDUSTRIA TEXTIL SE ENCUENTRA ENTRE LAS QUE MAYOR VOLUMEN DE RESIDUOS GENERA Y BAJO % DE RECOGIDA SEPARADA

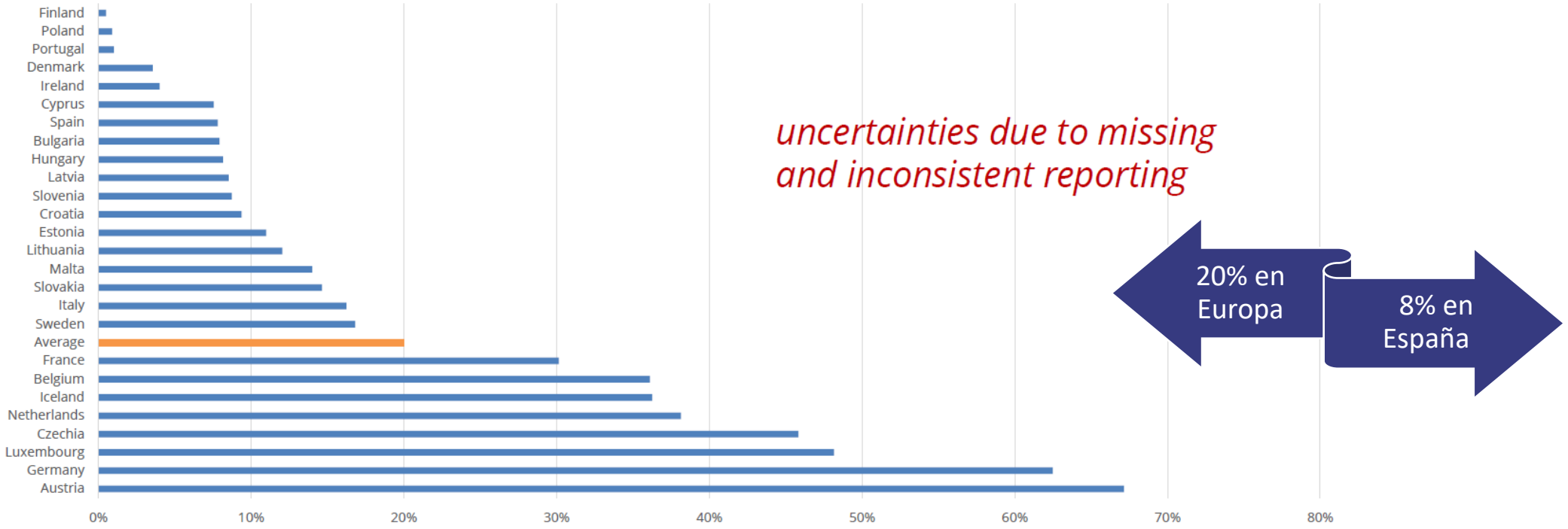

% de recogida separada de textiles. Datos de la EEA.

CONTEXTO DE LA NORMA

LA INDUSTRIA TEXTIL SE ENCUENTRA ENTRE LAS QUE MAYOR VOLUMEN DE RESIDUOS GENERA Y BAJO % DE RECOGIDA SEPARADA

Los ciudadanos europeos:

- Consumen 14,8 kg/año de productos textiles.
- Se deshacen de 11 kg/año de ropa.

Solo se recogen correctamente:

4kg en Europa

2 kg en España

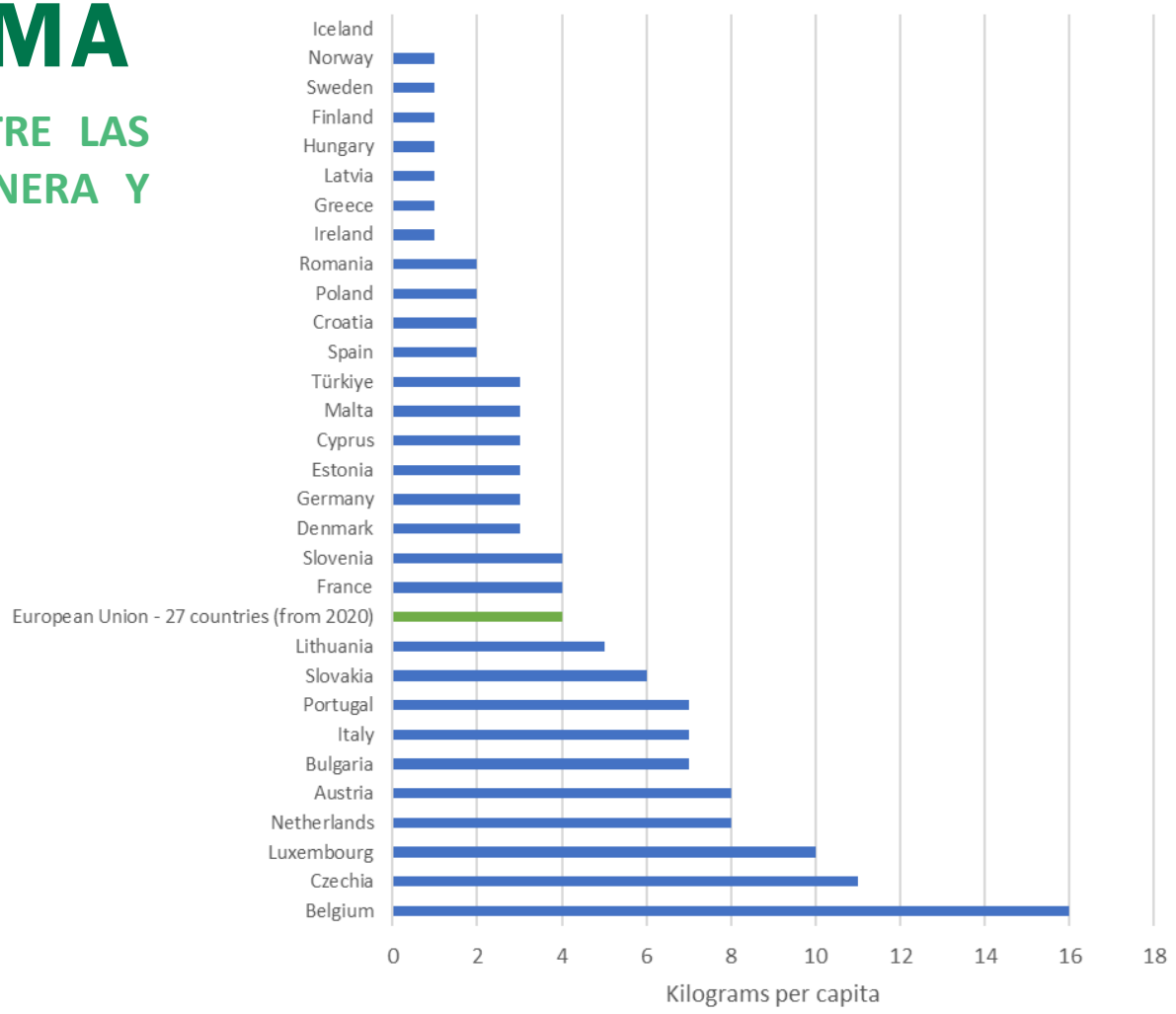

Kg recogidos por persona y año. Datos de la EEA.

Índice
FER

01 Presentación FER

02 Contexto de la norma

03 Impulso a la Circularidad del Sector Textil

04 Nuevos desarrollos normativos

IMPULSO DE LA CIRCULARIDAD DEL SECTOR TEXTIL

POLÍTICAS EUROPEAS ORIENTADAS A LA CIRCULARIDAD DEL SECTOR TEXTIL

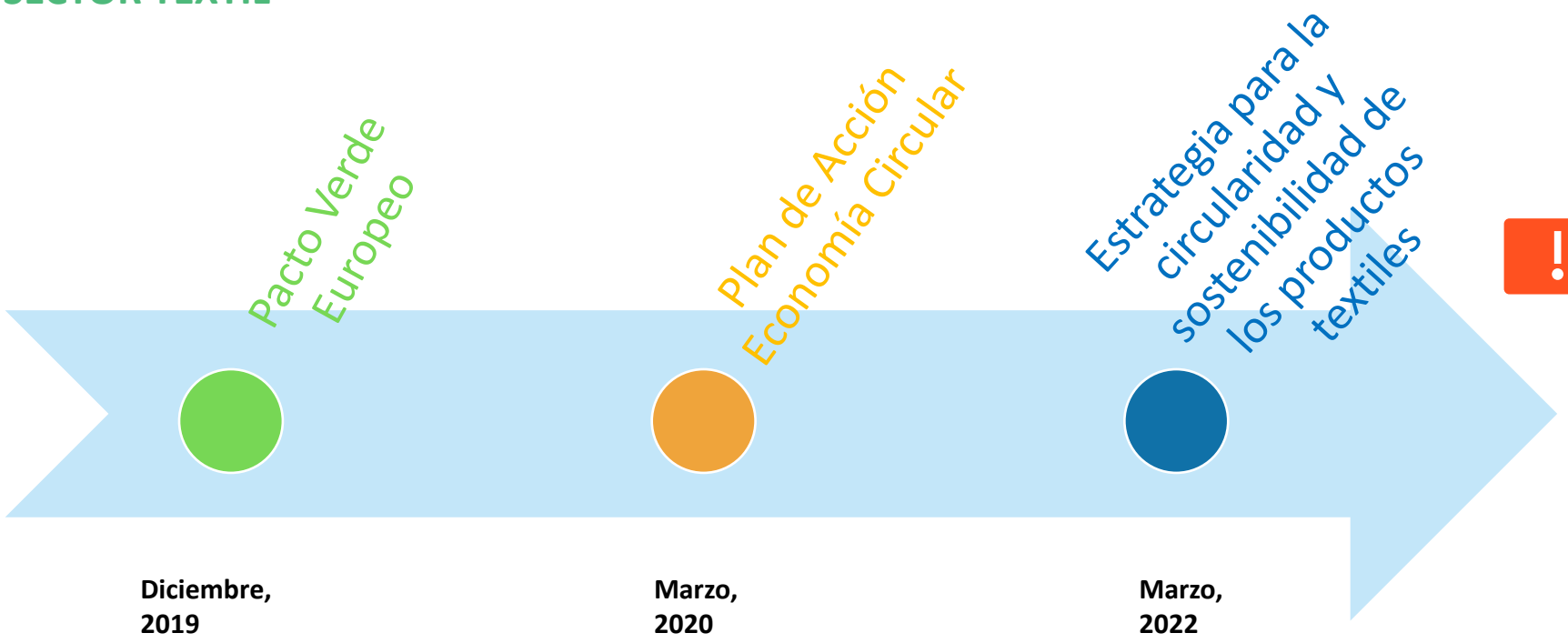

CAMBIOS REGULATORIOS

- Normativa europea.
- Normativa de los estados miembros.

Índice
FER

01 Presentación FER

02 Contexto de la norma

03 Impulso a la Circularidad del Sector Textil

04 Nuevos desarrollos normativos

NUEVOS DESARROLLOS NORMATIVOS

MAYOR INCIDENCIA EN EL SECTOR TEXTIL

	Fecha esperada de publicación
Waste FrameWork Directive	2025
EoW for Textiles	2026
Ecodesign for Sustainable Products Regulation	2024
Textile Labelling Regulation	4T 2024

INCIDENCIA TANGENCIAL EN EL SECTOR TEXTIL

	Fecha esperada de publicación
Waste Shipment Regulation	3T 2024
Green Claims	4T 2024/ 1T 2025

Muchas gracias

(+34) 91 391 5270

consultas@recuperacion.org

Síguenos: